



Eleição: Pesquisa Eleitoral para escolha de Chefe e Vice Chefe do Departamento de Tecnologia de Alimentos

Cargo Chefia DTA

Candidatura 01 - DTA em AÇÃO!

Grupo de Eleitores	Válidos
Docentes ativos do CTDR - DEPARTAMENTO DE TECNOLOGIA DE ALIMENTOS	14
Técnicos ativos do CTDR - DEPARTAMENTO DE TECNOLOGIA DE ALIMENTOS	5
Alunos para Chefia do CTDR - DEPARTAMENTO DE TECNOLOGIA DE ALIMENTOS	28
Total de Votos da Candidatura:	47
MÉDIA PONDERADA:	14,100

Total de Votos do Cargo:

Válidos	Branco	Nulos
47	0	0

Total de Votos da Eleição:

Válidos	Branco	Nulos
47	0	0

O resultado dessa eleição foi auditado pelo SIGEleição, a integridade dos votos foi verificada pela chave de segurança em posse da comissão eleitoral. Os votos estão criptografados na base de dados e os seus conteúdos não podem ser acessados sem o uso da chave de segurança



Resultado gerado pelo SIGEleição de acordo com as regras de apuração configuradas. Esse resultado será oficial apenas depois da chancela da comissão eleitoral.

O SIGEleição não possui regras de desempate. Em caso de empate, todas as candidaturas empatadas serão consideradas vencedoras. Cabe à comissão eleitoral decidir como se dará o desempate

ESSAS INFORMAÇÕES SÃO ATUALIZADAS AUTOMATICAMENTE, PRÓXIMA ATUALIZAÇÃO EM: 01 : 08

INFORMAÇÕES SOBRE A ELEIÇÃO " PESQUISA ELEITORAL PARA ESCOLHA DE CHEFE E VICE CHEFE DO DEPARTAMENTO DE TECNOLOGIA DE ALIMENTOS "

Total de Eleitores Aptos	Total de Eleitores que Votaram	Percentual
156	47	30,1282 %
TOTAL ELEITORES POR GRUPO		
Docentes ativos do CTDR - DEPARTAMENTO DE TECNOLOGIA DE ALIMENTOS 16	14	87,5000 %
Técnicos ativos do CTDR - DEPARTAMENTO DE TECNOLOGIA DE ALIMENTOS 7	5	71,4286 %
Alunos para Chefia do CTDR - DEPARTAMENTO DE TECNOLOGIA DE ALIMENTOS 133	28	21,0526 %

HORÁRIOS DE REGISTRO DE VOTOS

De acordo com o artigo 49 da Resolução CTDR/UFPB 01/2020:

Art. 49. Recebidos os Mapas de Apuração, a Comissão Eleitoral aplicará a seguinte fórmula, por chapa:

I - Para eleição de Chefe e Vice-Chefe de Departamento:

$$Nd \frac{50}{ND} + Nt \frac{30}{NT} + Ndi \frac{20}{NDI}$$

II - Para eleição de Coordenador e Vice-Coordenador de Curso:

$$Nd \frac{30}{ND} + Nt \frac{30}{NT} + Ndi \frac{40}{NDI}$$

Sendo:

Nd – número de votos válidos dos docentes;

ND – número de docentes votantes;

Nt – número de votos válidos dos técnico-administrativos;

NT – número de técnico-administrativos votantes;

Ndi – número de votos válidos dos discentes;


NDI - número de discentes votantes.

Resultado da Pesquisa Eleitoral:

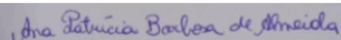
Chapa 01: 69,4

João Pessoa, 03 de novembro de 2020.


MEMBROS DA COMISSÃO ELEITORAL



Profª Nataly Albuquerque dos Santos
Presidente
Matrícula SIAPE - 1964406



Ana Patrícia Barbosa de Almeida
Servidor Técnico-Administrativo
Matrícula SIAPE - 2385379



André Luiz Couto
Representante Discente
Matrícula – 20170106350
